

202 統計資料

易 中 難

一、作答須知：

- 1.請至 C:\ANS.CSF\WP02 資料夾開啓 **WPD02.docx** 檔設計。完成結果儲存於同一資料夾之下，檔案名稱為 **WPA02.docx**。

二、設計項目：

- 1.設定標題：左右縮排 1 公分、分散對齊、與後段距離 1 行。
- 2.將紫色文字段落分為三等欄，欄間距為 0.5 公分，加分隔線。
- 3.將項目符號改為 **WPDMIC.gif**  圖片：大小為 20pt、對齊文字垂直置中位置。
- 4.將青色網底區域上的所有定位點對齊紅色文字段落上的定位停駐點位置。
- 5.將黑色數字資料均設定為 Arial、深藍色、取消粗體。

三、參考結果如下所示：

Microsoft Office 2007/2010 各項測驗統計資料

- Word 2007
- PowerPoint 2007
- Project 2007
- Word 2010
- PowerPoint 2010
- Project 2010
- Excel 2007
- Access 2007
- Outlook 2007
- Excel 2010
- Access 2010
- Outlook 2010

Office	報名人數	應考人數	合格人數	合格率	平均成績
Word 2007	192478	150455	90520	60.16	57.81
Word 2010	7431	6420	4823	75.12	58.81
Excel 2007	97425	82465	43145	52.32	49.02
Excel 2010	3245	3200	1984	62.00	50.02
PowerPoint 2007	112648	93528	70654	75.54	67.01
PowerPoint 2010	64521	70142	46852	66.80	68.01
Access 2007	56485	35452	14578	41.12	39.12
Access 2010	4632	4512	2453	54.37	40.12
Project 2007	76854	68457	32452	47.40	43.23
Project 2010	3452	3011	1835	60.94	44.23
Outlook 2007	86548	68457	48470	70.80	66.54
Outlook 2010	17548	93452	73452	78.60	67.54
總計	530789	529096	340698	57.08	49.47


204 急救衣物

易 中 難

一、作答須知：

- 1.請至 C:\ANS.CSF\WP02 資料夾開啓 **WPD02.docx** 檔設計。完成結果儲存於同一資料夾之下，檔案名稱為 **WPA02.docx**。

二、設計項目：

- 1.標題置中對齊，左右縮排 8 字元，左右兩側分別加入 3pt、藍色的  垂直外框線。
- 2.編輯各黑色文字段落：左縮 6.4 公分；首行內縮 2 字元；左右對齊；與前後段間距 0.5 行；行距為 1.2 行；標點符號不可出現在行的第一個字；不需貼齊格線。
- 3.將「◎」符號改為深紅色、粗體的項目符號。
- 4.橙色標題段落右縮 10 公分；填滿：「青色,輔色 5,較淺 60%」的色彩；橙色標題與接續的黑色內文不可分頁（提示：設定段落前分頁）。
- 5.調整頁框花邊的寬度為 15 點、距頁緣 1 公分。

三、參考結果如下所示：

衣服急救有一套 隨時水叮噀

◎ 衣服裙子塌塌的！



家裡的衣服，裙子，會不會因為放久了而變得塌塌的呢？想要穿的時候一點也不挺，怎麼把它撐起來呢？我們可以把蒸氣熨斗拿來用呀！隔著一段距離，用熨斗的蒸氣在衣物上加熱，再用刷子刷，衣物就會醒過來噠！如果這樣還是塌塌的，我們可以把醋稀釋成二分之一的濃度，用布沾取，擰乾之後鋪在衣物上，再用剛才的方法，用蒸氣加熱，最後再用刷子刷一刷，就能恢復衣物的元氣囉！

◎ 黑色衣服會褪色，怎麼辦？



有許多黑色的棉質 T 恤，經過我們的一番清洗，會因為褪色而變的有點白白的，要怎麼解決呢？如果可以的話，我們可以在洗完之後，用啤酒稍微浸泡一下，再拿去脫水。泡過啤酒的黑色衣服，會保持它的黑，不會再出現發白的現象喔！

◎ 不小心吻上了襯衫嗎？！



不小心讓口紅沾到襯衫或衣服的時候，有沒有急救的方法呢？我們可以拿一條毛巾，把沾到口紅的那一面朝下放在毛巾上。然後，再把浴室清潔劑拿來，在上面滴幾滴，用牙刷拍打，這樣口紅會開始溶解。再用牙刷沾水，再次拍刷，口紅就會跑到下面的毛巾上。像這樣重覆幾次之後，口紅就會清除囉！或者是，我們也可以利用有卸妝功效的洗面乳來清理噠！呼！這樣清理口紅就不用擔心衣服報銷囉！


206 中華民國公益彩券

易 中 難

一、作答須知：

- 1.請至 C:\ANS.CSF\WP02 資料夾開啓 **WPD02.docx** 檔設計。完成結果儲存於同一資料夾之下，檔案名稱為 **WPA02.docx**。

二、設計項目：

- 1.將最後一段的文字內容移到第一段  之前，修改段落格式：靠右對齊、行距為 1.3 倍行高。
- 2.黑色文字段落增加 7 個層級縮排，首字內縮 2 字元。
- 3.將第四段的淺綠色網底改為：黃色細橫線網底樣式，上下外框線改為：三線、橙色、3/4pt 寬。
- 4.從第五段起，在所有段落中設定以下的定位停駐點位置及對齊方式。

定位點	10.04 字元	14 字元	15.36 字元	28.94 字元	30 字元	35.44 字元
對齊方式	置中	分隔線	靠左	置中	分隔線	置中

- 5.將兩分格線中之間的中獎號碼與特別號的所有號碼填上 50% 黃色網底。

三、參考結果如下所示：



中華民國公益彩券










在世界上許多國家，都被視為一種極為普遍的娛樂，同時也被當地政府視為重要產業在經營，根據統計，目前全世界有八十九個國家，約兩百個發行機構發行彩券，其中亞洲有十三個國家發行，彩券之普遍性可見一般。

彩券是一種「機會」的遊戲，它提供所有彩票持有人一個公平的機會，以贏得小至一張免費彩票，大至數千萬獎金的獎額。而依據公益彩券發行條例明文規定彩券經銷商以身心障礙者、低收入單親家庭、原住民者為優先，另發行機構應將各種公益彩券發行之盈餘專供政府補助國民年金、全民健康保險準備、社會福利及慈善等公益活動之用。而本行亦將辦理彩券業務盈餘之百分之三十作為公益基金，這種取之於社會，用諸於社會的精神，就是中華民國公益彩券的最好詮釋。

期數	開獎日期	中獎號碼	特別號	頭獎總獎金
093016	93年02月24日	15 18 19 24 38 41	39	NT\$49,504,390 元
093015	93年02月20日	07 11 13 29 34 41	18	NT\$53,311,572 元
093014	93年02月17日	03 05 07 12 24 32	38	NT\$47,274,995 元
093013	93年02月13日	01 06 10 14 18 25	13	NT\$55,448,777 元
093012	93年02月10日	02 08 13 26 31 38	25	NT\$55,426,959 元
093011	93年02月06日	07 09 19 20 36 37	30	NT\$58,297,189 元
093010	93年02月03日	09 17 23 36 37 40	03	NT\$57,664,992 元





208 台北捷運路線簡介

易 中 難

一、作答須知：

- 1.請至 C:\ANS.CSF\WP02 資料夾開啓 **WPD02.docx** 檔設計。完成結果儲存於同一資料夾之下，檔案名稱為 **WPA02.docx**。
- 2.本題各評分點彼此均有相互關聯，作答不完整，將影響各評分點之得分，請特別注意。

二、設計項目：

- 1.標題「台北捷運路線簡介」移到二圖片中間，紅色網底改為「黑色,文字 1」。
- 2.編輯「木柵線」、「淡水線」、「中和線」三個小標題：
前後皆有  圖片，與前、後段的距離為自動調整，左右各內縮 1 公分，標題與圖片對齊於水平及垂直的置中位置。
- 3.將藍色文字段落，加上 **WPD MRT.jpg**  圖片的項目符號，大小為 20pt。
- 4.各小標題下的文字段落與圖片分為二欄，文字在左欄，圖在右欄。
- 5.左欄內的文字段落靠右對齊，右欄內的圖片靠左對齊。

三、參考結果如下所示：



台北捷運路線簡介

木柵線

-  由動物園站至中山國中站
-  全長 10.5 公里，共 12 個車站
-  全程高架
-  於 85.3.28 通車營運



淡水線

-  由台北車站至淡水站(含新北投支線)
-  全長 21.9 公里，共 20 個車站
-  全程分為地下、地面、高架三段
-  於 86.12.25 通車營運



中和線

-  由古亭站至南勢角站
-  全長 5.4 公里，共 4 個車站
-  全程為地下段運行
-  於 87.12.24 通車營運





210 紅螞蟻

易 中 難

一、作答須知：

- 1.請至 C:\ANS.CSF\WP02 資料夾開啓 **WPD02.docx** 檔設計。完成結果儲存於同一資料夾之下，檔案名稱為 **WPA02.docx**。

二、設計項目：

- 1.將深藍色段落的項目符號「•」改為 **WPDFNT.jpg** 圖片， 大小為 14pt。
- 2.將文中的所有 ➤ 符號改為定位點符號「→」，定位停駐點位置分別為 12 字元、28 字元，皆置中對齊。
- 3.將  圖片重複三次，並設定該段落的左右縮排超出左右邊界 2 公分，使圖片可完整的置於同一行內。
- 4.將水平線下方的內容分為二等欄，間距 0.5 字元，加分隔線，左、右欄的首行皆為藍色文字段落。
- 5.設定藍色文字段落加上編號：格式為「一、二、...」，並設定段落右邊縮排 -0.5 公分；深綠色文字段落加上編號格式為「1) 2)…」，並增加 1 層級縮排。

一、入侵紅火蟻進入台灣可能的途徑：

- 1) 受蟻巢污染的種苗、植栽等含有土壤的走私園藝產品。

二、入侵紅火蟻進入台灣後的擴散途徑：

- 1) 主動擴散(自然擴散)：自然遷飛、洪水擴散。

三、參考結果如下所示：

紅 火 蟻




熱帶火蟻與入侵紅火蟻雖然在外部形態上極為相似，但仍可以藉由以下一些外部形態特徵可明顯區分：

-  入侵紅火蟻具有明顯頭楯中齒，熱帶火蟻則無此特徵。
-  入侵紅火蟻兵蟻亞階級，頭部比例較小，後頭部平順無凹陷；熱帶火蟻的兵蟻亞階級，頭部比例較大，後頭明顯凹陷。
-  入侵紅火蟻兵蟻亞階級大顎內緣有明顯小齒，熱帶火蟻兵蟻大顎內緣無小齒。



熱帶火蟻無頭楯中齒



熱帶火蟻兵蟻亞階級，頭部比例較大，後頭部凹陷明顯



入侵紅火蟻明顯頭楯中齒




入侵紅火蟻兵蟻亞階級，頭部比例較小，後頭部平順無凹陷

一、入侵紅火蟻進入台灣可能的途徑：

- 1) 受蟻巢污染的種苗、植栽等含有土壤的走私園藝產品。
- 2) 受蟻巢污染進口培養土(如蛭石、泥炭土、珍珠石)。
- 3) 貨櫃夾層或貨櫃底層夾帶含有蟻后的蟻巢。

二、入侵紅火蟻進入台灣後的擴散途徑：

- 1) 主動擴散(自然擴散)：自然遷飛、洪水擴散。
- 2) 被動擴散(人為擴散)：園藝植栽污染、草皮污染、土壤廢土移動、堆肥、園藝農耕機具設備、空貨櫃污染、車輛污染等。



302 大專院校名單

易 中 難


一、作答須知：

- 1.請至 C:\ANS.CSF\WP03 資料夾開啓 **WPD03.docx** 檔設計。完成結果儲存於同一資料夾之下，檔案名稱為 **WPA03.docx**。
- 2.本題各評分點彼此均有相互關聯，作答不完整，將影響各評分點之得分，請特別注意。

二、設計項目：

- 1.將各校名單轉換為 2 欄 16 列的表格。
- 2.表格上方新增一行：分別輸入標題「第一組」、「第二組」，深藍色、微軟正黑體、14pt；置中對齊。
- 3.表格樣式：套用「淺色格線-輔色 3」，取消表格樣式選項「首欄」勾選設定。
- 4.欄寬 6 公分，列高固定 1 公分，儲存格左右邊界為 0.04 公分，表格置中。
- 5.各欄按組別依筆劃由上而下遞增排序。
- 6.第二列起的文字對齊儲存格左側、垂直置中，各組名單分別加入數字靠左的編號。

三、參考結果如下所示：



校際參賽名單

第一組	第二組
1. 中山大學	1. 大葉大學
2. 中央大學	2. 中正大學
3. 文化大學	3. 中原大學
4. 台灣大學	4. 世新大學
5. 東吳大學	5. 台北科技大學
6. 長榮大學	6. 台東大學
7. 屏東科技大學	7. 東海大學
8. 師範大學	8. 南台科技大學
9. 高雄師範大學	9. 政治大學
10. 高雄應用科技大學	10. 高雄醫學大學
11. 國立台灣藝術大學	11. 國立高雄大學
12. 陽明大學	12. 淡江大學
13. 雲林科技大學	13. 清華大學
14. 實踐大學	14. 逢甲大學
15. 銘傳大學	15. 義守大學
16. 靜宜大學	16. 彰化師範大學

304 入學成績單

易 中 難

一、作答須知：

- 1.請至 C:\ANS.CSF\WP03 資料夾開啓 **WPD03.docx** 檔設計。完成結果儲存於同一資料夾之下，檔案名稱為 **WPA03.docx**。
- 2.本題各評分點彼此均有相互關聯，作答不完整，將影響各評分點之得分，請特別注意。

二、設計項目：

- 1.利用定位點轉成表格，自動以內容調整行的大小，刪除表格的第 3 及第 4 欄。
- 2.將紙張改為直向，最後一欄的欄寬設為 3 公分，依准考證號碼遞增排序。
- 3.標題列填滿：「橙色,輔色 6,較淺 80%」色彩；准考證偶數號的列填滿：「青色,輔色 5,較淺 80%」色彩。
- 4.跨頁的標題列要自動顯示，表格置中對齊，取消所有框線。
- 5.以公式計算出最後一欄的總分（注意：公式請用大寫字母 SUM、LEFT，不需設定數字顯示格式），設定藍色，儲存格內的資料水平、垂直置中對齊。

三、參考結果如下所示：

100 學年度入學考試成績

准考證號碼	姓名	性別	國文	英文	數學	化學	物理	總分
950431	葉之媛	女	68	32	64	64	65	293
950432	吳文彬	男	86	82	34	46	22	270
950433	鐘玉華	女	54	97	86	34	37	308
950434	陳長波	女	65	64	54	56	64	303
950435	林景京	男	52	85	95	67	64	363
950436	張崑沼	男	44	64	0	45	32	185
950437	林怡玲	女	65	52	64	36	52	269
950438	羅筱枚	女	68	60	33	64	34	259
950439	張文英	女	54	69	54	22	25	224
950440	王國禎	男	35	54	70	56	37	252
950441	陳嘉興	男	65	23	82	56	65	291
950442	陳海文	男	97	87	54	13	62	313
950443	王弼南	男	84	72	55	0	25	236
950444	陳廷文	男	65	39	65	22	45	236
950445	林卡燁	男	18	86	95	25	35	259
950446	王芝嵐	女	28	48	65	41	22	204
950447	郭樹臨	男	44	62	78	64	52	300
950448	張三瑜	男	52	89	76	22	65	304
950449	陳文堤	男	67	74	0	62	46	249
950450	賴雪莉	女	84	86	60	18	0	248
950451	周玲怡	女	32	54	38	64	67	255
950452	趙敏虹	女	65	37	36	35	64	237
950453	李夢興	男	18	66	95	0	65	244
950454	王賢聰	男	46	66	24	38	42	216
950455	彭欣宜	女	84	96	74	68	25	347
950456	顏子清	男	90	85	86	68	0	329

306 2007 MLB 戰績表

易 中 難


一、作答須知：

- 1.請至 C:\ANS.CSF\WP03 資料夾開啓 **WPD03.docx** 檔設計。完成結果儲存於同一資料夾之下，檔案名稱為 **WPA03.docx**。
- 2.本題各評分點彼此均有相互關聯，作答不完整，將影響各評分點之得分，請特別注意。

二、設計項目：

- 1.將【美國聯盟】與【國家聯盟】標題下方段落含有定位點的文字轉成表格。
- 2.表格的欄 1 寬度為 3.5 公分，欄 2~欄 5 寬度為 1.3 公分；文字皆置於儲存格中央。
- 3.第一個表格套用：「暗色清單 2-輔色 1」表格樣式；
第二個表格套用：「暗色清單 2-輔色 2」表格樣式。
- 4.由儲存格選項設定儲存格左右邊界皆為 0 公分；在藍色文字列上方分割表格。
- 5.全文分二欄，【美國聯盟】與【國家聯盟】標題置於首行。

三、參考結果如下所示：



【美國聯盟】

東區	勝	敗	勝率	勝差
波士頓紅襪	96	66	.593	0.0
紐約洋基	94	68	.580	2.0
多倫多藍鳥	83	79	.512	13.0
巴爾的摩金鶯	69	93	.426	27.0
坦帕灣魔鬼魚	66	96	.407	30.0

中央組	勝	敗	勝率	勝差
克利夫蘭印第安人	96	66	.593	0.0
底特律老虎	88	74	.543	8.0
明尼蘇達雙城	79	83	.488	17.0
芝加哥白襪	72	90	.444	24.0
堪薩斯皇家	69	93	.426	27.0

西區	勝	敗	勝率	勝差
洛杉磯天使	94	68	.580	0.0
西雅圖水手	88	74	.543	6.0
奧克蘭運動家	76	86	.469	18.0
德州游騎兵	75	87	.463	19.0

【國家聯盟】

東區	勝	敗	勝率	勝差
費城費城人	89	73	.549	0.0
紐約大都會	88	74	.543	1.0
亞特蘭大勇士	84	78	.519	5.0
華盛頓國民	73	89	.451	16.0
佛羅里達馬林魚	71	91	.438	18.0

中央組	勝	敗	勝率	勝差
芝加哥小熊	85	77	.525	0.0
密爾瓦基釀酒人	83	79	.512	2.0
聖路易紅雀	78	84	.481	7.0
休斯頓太空人	73	89	.451	12.0
辛辛那提紅人	72	90	.444	13.0
匹茲堡海盜	68	94	.420	17.0

西區	勝	敗	勝率	勝差
亞利桑那響尾蛇	90	72	.556	0.0
克羅拉多洛磯	90	73	.552	0.5
聖地牙哥教士	89	74	.546	1.5
洛杉磯道奇	82	80	.506	8.0
舊金山巨人	71	91	.438	19.0

一、作答須知：

- 1.請至 C:\ANS.CSF\WP03 資料夾開啓 **WPD03.docx** 檔設計。完成結果儲存於同一資料夾之下，檔案名稱為 **WPA03.docx**。
- 2.本題各評分點彼此均有相互關聯，作答不完整，將影響各評分點之得分，請特別注意。

二、設計項目：

- 1.調整第一頁下表格的寬度及對齊方式皆與上表格相同，合併上下表格。
- 2.以手繪增加第二列為三個儲存格，並對齊第一列，平均分配列高。
- 3.將原有的框線改為虛線的第三種樣式、1/2pt、藍色，將第二頁五個表格的黃色網底皆變更為「白色,背景 1」。
- 4.將第二頁的五個表格改以文繞圖方式，分別移到第一頁表格相對應位置的儲存格內，然後刪除第二頁。
- 5.將儲存格內的表格對齊於該儲存格的正中央位置，表格的內容必須保持原來的對齊方式。

三、參考結果如下所示：

資訊安全

C I A N A

機密性 Confidentiality
保護資訊免向未經授權人士披露

例如：
個人：你交給某一網站的個人資料應只供該公司的指定員工存取，作為事先同意的用途。其他人士不可出於好奇而取用該等資料，或將之用作非法用途。
企業：銷售數字或客戶數據等敏感資料應只供高級管理人員及銷售團隊等已獲授權人士存取，其他營運部門則不得接觸。

不可否認性 Non-repudiation
提供原本記錄，使發件人不能否認曾發出信息，而收件人也不能否認曾收取信息。

例如：
個人：當你在網上商店進行電子交易時，該商店不能否認曾收取你的訂購指示。
企業：當顧客在你的網上商店訂購物品時，他不能否認曾發出訂購指示。

完整性 Integrity
保護資訊免受未經授權人士更改

例如：
個人：你交給某一網站的個人資料不應在數據傳輸過程中被該網站公司更改。
企業：重要文件或數字不能在沒有知會的情況下被未經授權人士更改。

可用性 Availability
讓資訊可供已獲授權人士在需要時取用。

例如：
個人：你應可存取及檢視寄存於某一網站的個人資料。
企業：已獲授權的高級管理人員應可在需要時存取銷售數據，而客戶亦應可在需要時取得寄存於該公司的個人資料。

認證 Authentication
用以辨識及證明曾發出信息或存取數據的用戶一方身分之程序或方法。

例如：
個人：當你不准他人取用你的電腦時，你可以設定進入操作系統的登入名稱及密碼，以防他人取用你電腦內的數據。
企業：當你的網上商店希望在顧客購物前能實地他的身分，你可要求他她首先登入成為會員。

310 套房出租

易 中 難

一、作答須知：

- 1.請至 C:\ANS.CSF\WP03 資料夾開啓 **WPD03.docx** 檔設計。完成結果儲存於同一資料夾之下，檔案名稱為 **WPA03.docx**。
- 2.本題各評分點彼此均有相互關聯，作答不完整，將影響各評分點之得分，請特別注意。

二、設計項目：

- 1.將「套房出租」移至表格上方，置中對齊，刪除第一個表格的第一列。
- 2.將第二個表格移至圖片的右方。
- 3.將第三個表格內的「☎ 0900090007」改為「垂直」方向，取消填滿色彩，框線套用虛線的第三種樣式。
- 4.將第三個表格重複相同的內容新增為 13 欄，表格列高 6.2 公分、欄寬 1.6 公分。
- 5.將第三個表格移到第一頁，對齊整個頁面下方的置中位置。

三、參考結果如下所示：

套房出租

中原區最高級飯店式管理套房·近中原大學·附高級傢俱家電·有如住在自家的感覺





十二項優點

- ◆ 飯店式管理套房
- ◆ 近中原大學·附高級傢俱·家電
- ◆ 每一戶都有自己的門牌號碼.自己的信箱
- ◆ 24 小時警衛管理、門禁刷卡
- ◆ 每月只付 400 多元管理費
- ◆ 社區監視系統·安全設施一流
- ◆ 頂樓設有投幣式洗衣機.烘衣機
- ◆ 每一層樓均設有逆滲透冰溫熱飲水機
- ◆ 大學九坪·適合 1~2 人居住
- ◆ 專人處理垃圾·不用每天追垃圾車
- ◆ 民國 93 年 7 月才交屋.建材品質佳
- ◆ 電梯大樓.不用每天爬樓梯
- ◆ 地下室設有機車停車位.停車最方便
- ◆ 二樓設有來賓接待區.親友來訪最方便
- ◆ 社區有專人打掃環境.有住飯店的感覺
- ◆ 一樓設有精緻美食街.吃的最方便
- ◆ 500 坪漂亮中庭花園.回家的感覺真好

 090009007	 090009007	 090009007	 090009007	 090009007	 090009007	 090009007	 090009007	 090009007	 090009007	 090009007	 090009007	 090009007
--	--	--	--	--	--	--	--	--	--	--	--	--


402 免費參觀券

易 中 難

一、作答須知：

- 1.請至 C:\ANS.CSF\WP04 資料夾開啓 **WPD04.docx** 檔設計。完成結果儲存於同一資料夾之下，檔案名稱為 **WPA04.docx**。
- 2.作答前，請檢查（檔案/選項/進階/「插入/貼上圖片為」是否設定為「與文字排列」）。
- 3.本題各評分點彼此均有相互關聯，作答不完整，將影響各評分點之得分，請特別注意。

二、設計項目：

- 1.頁面色彩改為橙色，以 **WPDFLR.png** 圖片的 90%比例為浮水印（不刷淡）。
- 2.將「免費參觀券」改為「向上弧形(曲線)」。
- 3.圖片透明度設為 35%，加上深紅色、3pt 的圓點「.....」框線。
- 4.將橙色外框旋轉 45°，置於最下層，取消框線，填滿實心菱形圖樣 ，前景為紫色、背景為「白色,背景 1」。
- 5.在下邊界的置中位置插入圓角矩形圖案，高度為 1.5 公分、寬度為 8 公分，套用文字方塊樣式：「淺色 1 外框,色彩填滿-藍色,輔色 1」，輸入「2011/4/01~2011/4/30」字型格式：18pt、Arial Black。（注意：符號「~」為半形）


三、參考結果如下所示：



一、作答須知：

- 1.請至 C:\ANS.CSF\WP04 資料夾開啓 **WPD04.docx** 檔設計。完成結果儲存於同一資料夾之下，檔案名稱為 **WPA04.docx**。
- 2.作答前，請檢查（檔案/選項/進階/「插入/貼上圖片為」是否設定為「與文字排列」）。
- 3.本題之圖片替代文字若未設定或錯字，該小題不予計分。
（注意：不要多輸入空白字元或段落）

二、設計項目：

- 1.將  圖案改為五角星形，去框線，置於 2011 之後。
- 2.將「2011」旋轉 343°，填滿色彩改為預設的「彩虹」水平左上變化漸層，陰影色彩改為深紅色。
- 3.在紅色文字「愛」之前插入 **WPDVCD.jpg** 圖片，並設定替代文字的描述為 **WPDVCD.jpg**，以「方形」文繞圖方式，水平位置距欄 0.46 公分、垂直位置距段落-1.34 公分，套用「預設格式 10」的圖片效果。
- 4.將最後一段的首三字「馬友友」設為首字放大，繞邊、放大 2 行高度。
- 5.將大提琴圖片改為「緊密」的文繞圖方式，設定圖片與文字距離：左邊為 0 公分。套用「左上方對角透視圖」的陰影效果。

三、參考結果如下所示：



2011 國際巨星

馬友友 / YO-YO MA
美麗藝術巴洛克 / Vivaldi's Cello

馬友友與韋瓦第的跨時空對話
擦出令你驚艷的古樂火花
馬友友讓你穿越時空
愛上華麗炫目的巴洛克時代

馬友友 大提琴家 · 1955 年 10 月 7 日出生於法國巴黎 · 4 歲跟著父親馬孝駿學習大提琴 · 5 歲首次公開演出 · 1962 年進入紐約茱麗亞音樂院以及哈佛大學跟隨羅斯(Leonard Rose)學習 · 1978 年獲得艾維費雪獎 · 同年在卡拉揚的指揮下 · 與柏林愛樂首次在薩爾茲堡音樂節上合作 (曲目是貝多芬三重協奏曲) · 目前馬友友使用的其中一把琴 (1712 年的史特拉底瓦利) 是已故大提琴家杜普蕾退出舞台後借給馬友友。


406 三明治的製造流程

易 中 難

一、作答須知：

- 1.請至 C:\ANS.CSF\WP04 資料夾開啓 **WPD04.docx** 檔設計。完成結果儲存於同一資料夾之下，檔案名稱為 **WPA04.docx**。
- 2.作答前，請檢查（檔案/選項/進階/「插入/貼上圖片為」是否設定為「與文字排列」）。

二、設計項目：

- 1.將標題變成藝術字，格式：「漸層填滿-橙色,輔色 6,內陰影」快速樣式、轉換為「向上三角形」圖案、「完全反射,相連」反射、「裝飾藝術」浮凸、水平置中對齊，文繞圖：與文字排列。
- 2.將流程圖改為水平階層圖，階層圖內的所有文字格式：微軟正黑體、10pt、粗體，文繞圖：文字在前，對齊邊界、水平垂直置中對齊。
- 3.以 **WPDVEG.jpg** 做為浮水印，大小 80%，勿刷淡。
- 4.在頁面的左、右及下方加上橙色、20 點、「」花邊。
- 5.將矩形文字框改為圓角矩形，套用「輕微效果-紅色,輔色 2」的圖案樣式，30%的透明度。

三、參考結果如下所示：



408 路跑競賽活動

易 中 難

一、作答須知：

- 1.請至 C:\ANS.CSF\WP04 資料夾開啓 **WPD04.docx** 檔設計。完成結果儲存於同一資料夾之下，檔案名稱為 **WPA04.docx**。
- 2.作答前，請檢查（檔案/選項/進階/「插入/貼上圖片為」是否設定為「與文字排列」）。
- 3.本題之圖片替代文字若未設定或錯字，該小題不予計分。
（注意：不要多輸入空白字元或段落）

二、設計項目：

- 1.變更矩形為圓形，填滿預設的「黎明」漸層色彩（注意：線性類型的線性向上樣式），去框線，移至最下層。
- 2.將藝術字「2011 國際馬拉松暨國際奧林匹克~路跑競賽活動~」內容分成三段，分別為「2011 國際馬拉松」、「暨國際奧林匹克」、「~路跑競賽活動~」，移至最上層。
- 3.將文字方塊改為圓角矩形，填滿黃色，紅色陰影色彩。
- 4.將下方的 16 位選手，固定最前及最後跑者水平位置，其餘對齊跑道等間隔分佈，垂直位置以左邊第一位選手位置為參考。將 16 位選手群組後變更色彩為深藍色，設定該群組的替代文字的描述為「選手」。
- 5.在頁面中央最底層以文字在前的文繞圖方式，插入 **WPDLIN.jpg** 圖片，並設定替代文字的描述為 **WPDLIN.jpg**，高度：16 公分、寬度：24 公分，黃色底透明化。

三、參考結果如下所示：



410 SALE

易 中 難

一、作答須知：

- 1.請至 C:\ANS.CSF\WP04 資料夾開啓 **WPD04.docx** 檔設計。完成結果儲存於同一資料夾之下，檔案名稱為 **WPA04.docx**。
- 2.作答前，請檢查（檔案/選項/進階/「插入/貼上圖片為」是否設定為「與文字排列」）。

二、設計項目：

- 1.將上方看板高度改為 8 公分；框線改為 1pt、深紅色；文繞圖方式改為「上及下」，靠右對齊，相對於邊界。
- 2.«SALE» 改為紅色，套用「下方位移」外陰影。
- 3.設定文字皆置於油漆工圖片之左邊。
(注意：以「緊密」文繞圖方式、設定圖片與右邊文字距離為 10 公分)
- 4.將下方之淺黃色底圖透明化，對齊邊界的左下角。頁面色彩填滿 **WPDPRT.jpg** 圖片。
- 5.將右下角的 5 角星形改為 24 角星形，取消邊框，填滿由中央的紅色至外圍橙色的漸層色彩。(提示：輻射類型漸層，色彩 1：紅色、色彩 2：橙色)

三、參考結果如下所示：

※慶祝 20 週年慶大放送!※

你想輕輕鬆鬆購物的人有福了!

全館特價優惠: 全面 5 折起

有效時間: 2011 年 12/01~12/31

1. 付款方式:貨到付款,一次付清
2. 配送日期:訂貨後七日內送達(僅限台北縣市)
3. 配送費用:免費送貨到家
4. 發現收到新品損壞情形該怎麼處理?

答:收貨之後發現有故障或瑕疵的情形,請於收到貨 24 小時內(包含例假日)直接與本公司業務人員聯繫,本公司將理,並請提供以下資料便利服務人員處理:

1. 訂單編號
2. 姓名、白天聯絡電話
3. 退换货原因

優良產品